

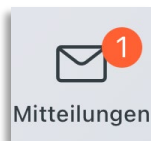
WebUntis an der MPR – Mitteilungsmodul



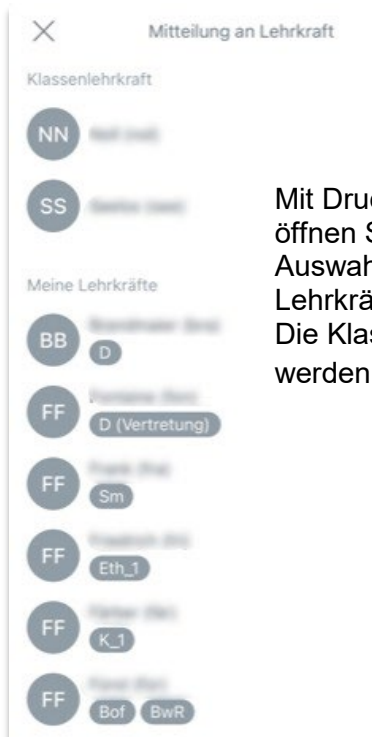
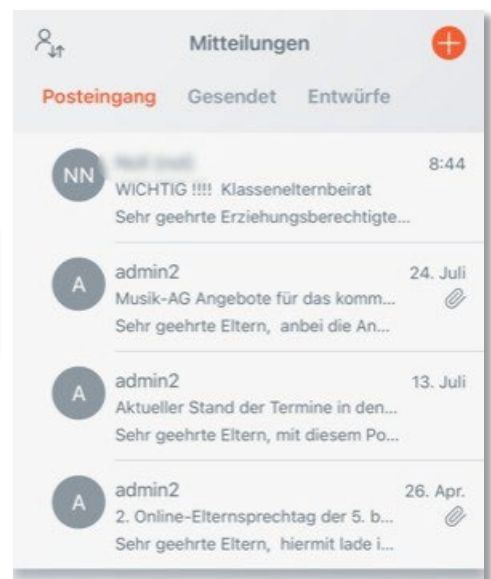
Bitte geben Sie Ihre Zugangsdaten (des Elternaccounts) niemals an Ihr Kind weiter, da es sonst ohne Ihr Wissen Mitteilungen in Ihrem Namen versenden könnte. Schüler*innen besitzen einen eignen Account.

a) Verwendung in der App mit Elternaccount:

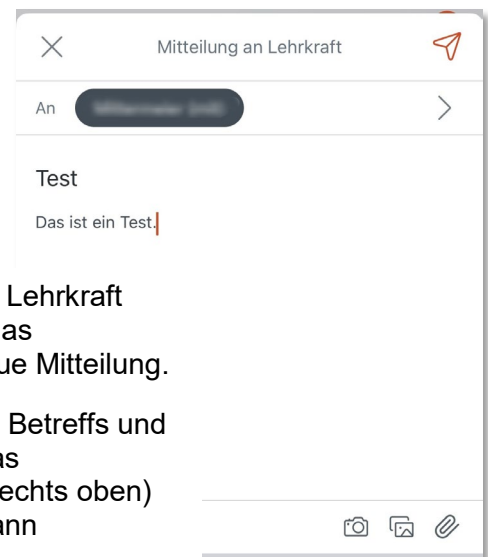
Drücken Sie
Mitteilungen
in der WU-App.



Danach werden Ihnen ungelesene und gelesene Mitteilungen angezeigt. Durch einen Druck auf die entsprechende Mitteilung öffnet sich diese.



Mit Druck auf das rote [+]
öffnen Sie die
Auswahlliste der
Lehrkräfte Ihres Kindes.
Die Klassenleitungen
werden oben angezeigt.



Nach der Auswahl einer Lehrkraft
Ihres Kindes erscheint das
Entwurfssfeld für eine neue Mitteilung.

Nach der Eingabe eines Betreffs und
eines Textes leuchtet das
Sendensymbol (Pfeil – rechts oben)
auf und die Mitteilung kann
abgeschickt werden.

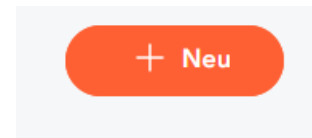
Sie können auch Anhänge (Foto, Bild,
Dokumente) versenden. Einfach auf
die entsprechenden Symbole (rechts-
unten) drücken.

b) Im Browser:

Klicken Sie auf der WebUntis-Startseite im Elternaccount den Button [Mitteilungen].



Danach werden Ihnen ungelesene und gelesene Mitteilungen angezeigt. Durch einen Druck auf die entsprechende Mitteilung öffnet sich diese.



Mit Druck auf das rote Button[+ Neu] öffnen Sie die Auswahlliste der Lehrkräfte Ihres Kindes.

Die Klassenleitungen werden oben angezeigt.



Nach der Auswahl einer Lehrkraft Ihres Kindes erscheint das Entwurfssfeld für eine neue Mitteilung.

Nach der Eingabe eines Betreffs und eines Textes leuchtet der „Sendenbutton“ (rechts unten) auf und die Mitteilung kann abgeschickt werden.

Sie können auch Anhänge aller Art versenden, wenn diese auf einer OneDrive gespeichert sind. Einfach auf die entsprechenden Symbole (links-unten) drücken.

Hinweise:

1. Alle Elternbriefe der MPR werden ab jetzt mit dem Mitteilungsmodul in WebUntis versendet und nicht mehr per E-Mail. (Vorteil: Alle Infos der MPR in einer App)
2. Mit dem Modul Mitteilungen in der WebUntis-App auf einem Smartphone oder Tablet kann man einfacher Anhänge aller Art hochladen und versenden.
3. Das Modul Mitteilungen in der Browser-Version kann nur zusammen mit OneDrive Anhänge hochladen und versenden.